


(Vorderseite des ersten Umschlagblattes)

BUNDESREPUBLIK DEUTSCHLAND



Internationaler Kraftfahrzeugverkehr

Internationaler Führerschein

Nr. _____

**Übereinkommen über den Straßenverkehr
vom 8. November 1968**

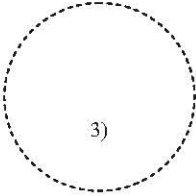
Gültig bis _____¹⁾

Ausgestellt durch _____

in _____

am _____

Nummer des nationalen Führerscheins _____

 _____²⁾

3)

1) Drei Jahre nach dem Ausstellungsdatum oder Tag des Erlöschens der Gültigkeit des nationalen Führerscheins, wobei der frühere Zeitpunkt maßgebend ist.

2) Unterschrift der ausstellenden Behörde.

3) Siegel oder Stempel der ausstellenden Behörde.

(Rückseite des ersten Umschlagblattes)

Dieser Führerschein ist nicht gültig für den Verkehr im Hoheitsgebiet der Bundesrepublik Deutschland.

Er ist gültig in den Hoheitsgebieten aller anderen Vertragsparteien, wenn er zusammen mit dem entsprechenden nationalen Führerschein vorgelegt wird. Die Fahrzeugklassen, für die er gültig ist, sind am Schluss des Heftes angegeben.

1)














Dieser Führerschein verliert seine Gültigkeit auf dem Territorium einer anderen Vertragspartei, wenn der Besitzer dort seinen ordentlichen Wohnsitz nimmt.

1) Raum für etwaige Eintragungen der Liste der Vertragsstaaten.

Angaben zur Person des Führers

Name _____ 1.
 Vornamen _____ 2.
 Geburtsort _____ 3.
 Geburtsdatum _____ 4.
 Wohnort _____ 5.

FAHRZEUGKLASSEN UND UNTERKLASSEN, FÜR DIE DER FÜHRERSCHEIN GILT, MIT DEN DAZUGEHÖRIGEN BEZEICHNUNGEN














Klasse / Piktogramm	Unterkategorie / Piktogramm
A 	A1 
B 	B1 
C 	C1 
D 	D1 
BE 	
CE 	C1E 
DE 	D1E 

Einschränkende Auflagen ¹⁾

Particulars concerning the driver

Surname _____ 1.
 Given name, other names _____ 2.
 Place of birth _____ 3.
 Date of birth _____ 4.
 Place of normal residence: _____ 5.

CATEGORIES AND SUBCATEGORIES OF VEHICLES, WITH THE CORRESPONDING CODES, FOR WHICH THE PERMIT IS VALID














Category code/Pictogram	Subcategory code/Pictogram
A 	A1 
B 	B1 
C 	C1 
D 	D1 
BE 	
CE 	C1E 
DE 	D1E 

Restrictive conditions of use

1) Z. B. „Muss Sehhilfe tragen“.

ЗАПИСИ, ОТНОСЯЩИЕСЯ К ВОДИТЕЛЮ














- Фамилия: _____ 1.
 Имя, другие имена: _____ 2.
 Место рождения: _____ 3.
 Дата рождения: _____ 4.
 Обычное местожительство: _____ 5.

КАТЕГОРИИ И ПОДКАТЕГОРИИ ТРАНСПОРТНЫХ СРЕДСТВ С УКАЗАНИЕМ СООТВЕТСТВУЮЩИХ КОДОВ, НА УПРАВЛЕНИЕ КОТОРЫМИ ВЫДАНО УДОСТОВЕРЕНИЕ	
Код категории/Пиктограмма	Код подкатегории/ Пиктограмма
A 	A1 
B 	B1 
C 	C1 
D 	D1 
BE 	
CE 	C1E 
DE 	D1E 


УСЛОВИЯ, ОГРАНИЧИВАЮЩИЕ ИСПОЛЬЗОВАНИЕ

INDICACIONES RELATIVAS AL CONDUCTOR

- Apellidos _____ 1.
 Nombres _____ 2.
 Lugar de nacimiento _____ 3.
 Fecha de nacimiento _____ 4.
 Lugar de residencia normal _____ 5.

CATEGORÍAS Y SUBCATEGORÍAS DE VEHÍCULOS, CON LOS CÓDIGOS CORRESPONDIENTES, PARA LAS CUALES ES VÁLIDO EL PERMISO	
Código de la categoría/pictograma	Código de la subcategoría/pictograma
A 	A1 
B 	B1 
C 	C1 
D 	D1 
BE 	
CE 	C1E 
DE 	D1E 














CONDICIONES RESTRICTIVAS



Indications relatives au conducteur

- Nom _____ 1.
- Prénoms _____ 2.
- Lieu de naissance _____ 3.
- Date de naissance _____ 4.
- Domicile _____ 5.


CATEGORIES ET SOUS-CATEGORIES DE VEHICULES, AVEC LES CODES CORRESPONDANTS, POUR LESQUELLES LE PERMIS EST VALABLE

Code de la catégorie / Pictogramme	Code de la sous-catégorie/ Pictogramme
A 	A1 
B 	B1 
C 	C1 
D 	D1 
BE 	
CE 	C1E 
DE 	D1E 

Conditions restrictives d'utilisation

1. _____
2. _____
3. _____
4. _____
5. _____

CACHET	CACHET
A	A1
B	B1
C	C1
D	D1
BE	
CE	C1E
DE	D1E



Signature du titulaire _____

Exclusions:

Le titulaire est déchu
du droit de conduire
sur le territoire de _____ jusqu'au _____
A _____ le _____



Le titulaire est déchu
du droit de conduire
sur le territoire de _____ jusqu'au _____
A _____ le _____

