


















Allgemeine und Besondere Gefahrzeichen

1	2	3
lfd. Nr.	Zeichen	Erläuterungen
Abschnitt 1 Allgemeine Gefahrzeichen (zu § 40 Absatz 6)		
1	<p>Zeichen 101</p>  <p>Gefahrstelle</p>	Ein Zusatzzeichen kann die Gefahr näher bezeichnen.
2	<p>Zeichen 102</p>  <p>Kreuzung oder Einmündung</p>	Kreuzung oder Einmündung mit Vorfahrt von rechts
3	<p>Zeichen 103</p>  <p>Kurve</p>	
4	<p>Zeichen 105</p>  <p>Doppelkurve</p>	
5	<p>Zeichen 108</p>  <p>Gefälle</p>	
6	<p>Zeichen 110</p>  <p>Steigung</p>	

1	2	3
lfd. Nr.	Zeichen	Erläuterungen
7	Zeichen 112  Unebene Fahrbahn	
8	Zeichen 114  Schleuder- oder Rutschgefahr	Schleuder- oder Rutschgefahr bei Nässe oder Schmutz
9	Zeichen 117  Seitenwind	
10	Zeichen 120  Verengte Fahrbahn	
11	Zeichen 121  Einseitig verengte Fahrbahn	
12	Zeichen 123  Arbeitsstelle	
13	Zeichen 124  Stau	

1	2	3
lfd. Nr.	Zeichen	Erläuterungen
14	Zeichen 125  Gegenverkehr	
15	Zeichen 131  Lichtzeichenanlage	
16	Zeichen 133  Fußgänger	
17	Zeichen 136  Kinder	
18	Zeichen 138  Radfahrer	
19	Zeichen 142  Wildwechsel	
Abschnitt 2 Besondere Gefahrzeichen vor Übergängen von Schienenbahnen mit Vorrang (zu § 40 Absatz 7)		
20	Zeichen 151  Bahnübergang	

1	2	3
Ifd. Nr.	Zeichen	Erläuterungen
21	<p data-bbox="448 282 587 309">Zeichen 156</p>  <p data-bbox="419 501 619 555">Bahnübergang mit dreistreifiger Bake</p>	<p data-bbox="740 282 1417 416">Bahnübergang mit dreistreifiger Bake etwa 240 m vor dem Bahnübergang. Die Angabe erheblich abweichender Abstände kann an der dreistreifigen, zweistreifigen und einstreifigen Bake oberhalb der Schrägstreifen in schwarzen Ziffern erfolgen.</p>
22	<p data-bbox="448 573 587 600">Zeichen 159</p>  <p data-bbox="419 786 619 813">Zweistreifige Bake</p>	<p data-bbox="740 573 1337 600">Zweistreifige Bake etwa 160 m vor dem Bahnübergang</p>
23	<p data-bbox="448 835 587 862">Zeichen 162</p>  <p data-bbox="427 1050 608 1077">Einstreifige Bake</p>	<p data-bbox="740 835 1305 862">Einstreifige Bake etwa 80 m vor dem Bahnübergang</p>